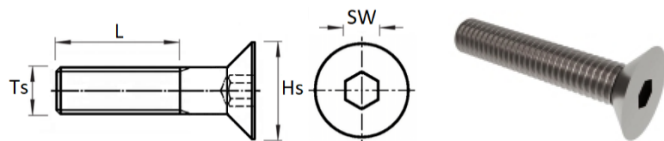
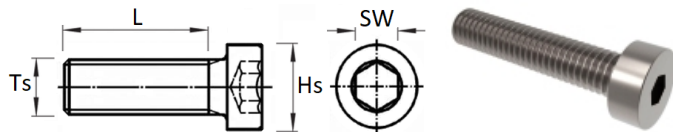


# Din 7991



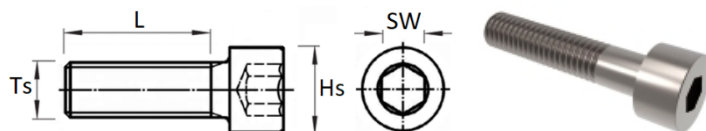
Gångtyp	Ts	M3	M4	M5	M6	M8	M10	M12	M14	M16	M18	M20	M22	M24
Gångstigning		0,5	0,7	0,8	1	1,25	1,5	1,75	2	2	2,5	2,5	2,5	3
Huvud diameter	Hs	6	8	10	12	16	20	24	27	30	33	36	36	39
Huvud storlek		1,7	2,3	2,8	3,3	4,4	5,5	6,5	7	7,5	8	8,5	13,1	14
Nyckel	SW	2	2,5	3	4	5	6	8	10	10	12	12	14	14
Gänglängd	L	12	14	16	18	20	26	30	34	38	42	46	50	54

# Din 7984



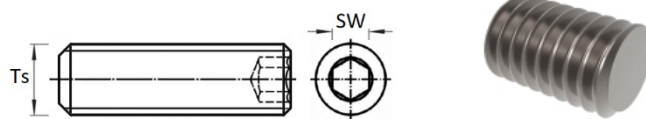
Gångtyp	Ts	M3	M4	M5	M6	M8	M10	M12	M14	M16	M18	M20	M22	M24
Gångstigning		0,5	0,7	0,8	1	1,25	1,5	1,75	2	2	2,5	2,5	2,5	3
Huvud diameter	Hs	5,5	7	8,5	10	13	16	18	21	24	27	30	33	36
Huvud storlek		2	2,8	3,5	4	5	6	7	8	9	10	11	12	13
Nyckel	SW	2	2,5	3	4	5	7	8	10	12	12	14	14	17
Gänglängd	L	12	14	16	18	22	26	30	34	38	42	46	50	54

# Din 912



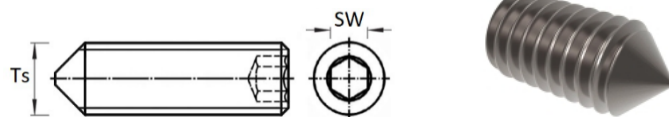
Gångtyp	Ts	M2	M2,5	M3	M4	M5	M6	M8	M10	M12	M14	M16	M18	M20	M22	M24	M30
Gångstigning		0,4	0,45	0,5	0,7	0,8	1	1,25	1,5	1,75	2	2	2,5	2,5	2,5	3	3,5
Huvud diameter	Hs	3,8	4,5	5,5	7	8,5	10	13	16	18	21	24	27	30	33	36	45
Huvud storlek		2	2,5	3	4	5	6	8	10	12	14	16	18	20	22	24	30
Nyckel	SW	1,5	2	2,5	3	4	5	6	8	10	12	14	14	17	17	19	22
Gänglängd	L	16	17	18	20	22	24	28	32	36	40	44	48	52	56	60	72

# Din 913



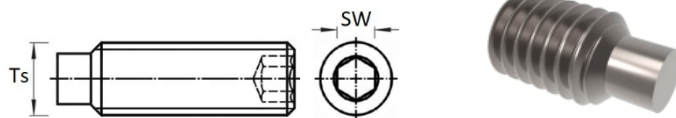
Gångtyp	Ts	M1,4	M1,6	M2	M2,5	M3	M4	M5	M6	M8	M10	M12	M14	M16	M20	M24
Gångstigning		0,3	0,35	0,4	0,45	0,5	0,7	0,8	1	1,25	1,5	1,75	2	2	2,5	3
Nyckel	SW	0,7	0,7	0,9	1,3	1,5	2	2,5	3	4	5	6	6	8	10	12

# Din 914



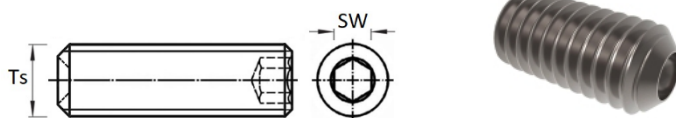
Gångtyp	Ts	M1,4	M1,6	M2	M2,5	M3	M4	M5	M6	M8	M10	M12	M14	M16	M20	M24
Gångstigning		0,3	0,35	0,4	0,45	0,5	0,7	0,8	1	1,25	1,5	1,75	2	2	2,5	3
Nyckel	SW	0,7	0,7	0,9	1,3	1,5	2	2,5	3	4	5	6	6	8	10	12

# Din 915



Gångtyp	Ts	M1,4	M1,6	M2	M2,5	M3	M4	M5	M6	M8	M10	M12	M14	M16	M20	M24
Gångstigning		0,3	0,35	0,4	0,45	0,5	0,7	0,8	1	1,25	1,5	1,75	2	2	2,5	3
Nyckel	SW	0,7	0,7	0,9	1,3	1,5	2	2,5	3	4	5	6	6	8	10	12

# Din 916



Gångtyp	Ts	M1,4	M1,6	M2	M2,5	M3	M4	M5	M6	M8	M10	M12	M14	M16	M20	M24
Gångstigning		0,3	0,35	0,4	0,45	0,5	0,7	0,8	1	1,25	1,5	1,75	2	2	2,5	3
Nyckel	SW	0,7	0,7	0,9	1,3	1,5	2	2,5	3	4	5	6	6	8	10	12